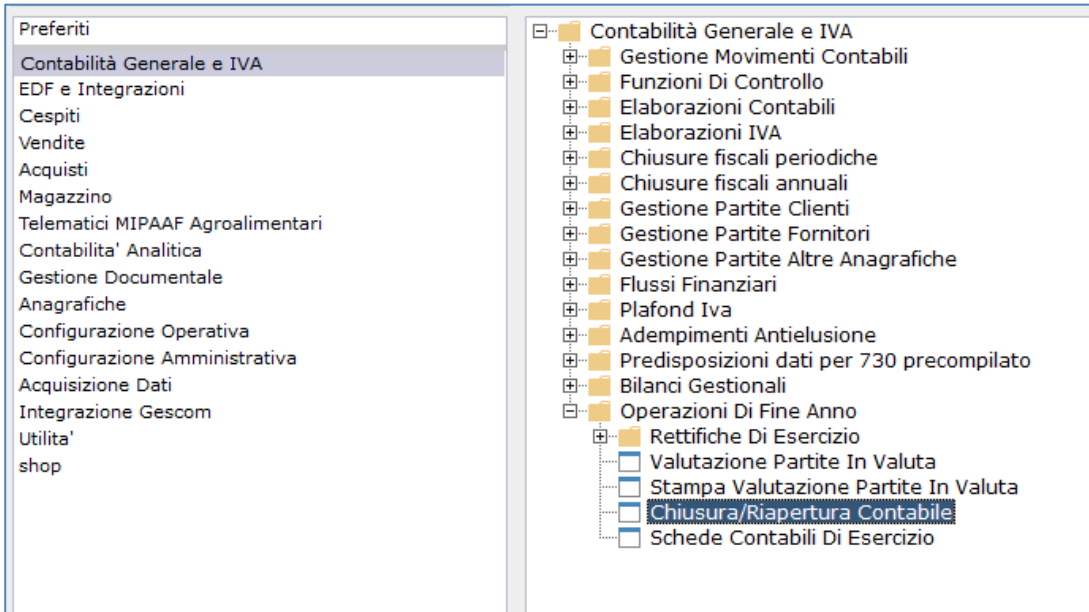


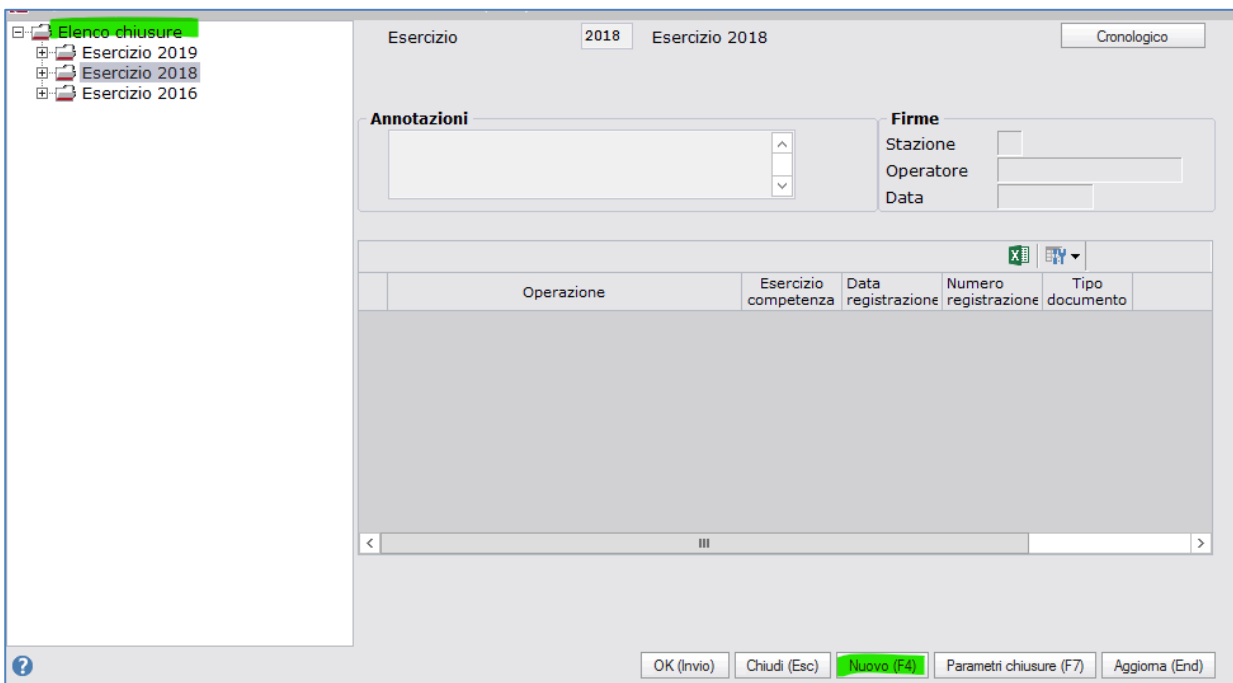
Chiusura a riapertura nuovo anno contabile

SPRING SQL

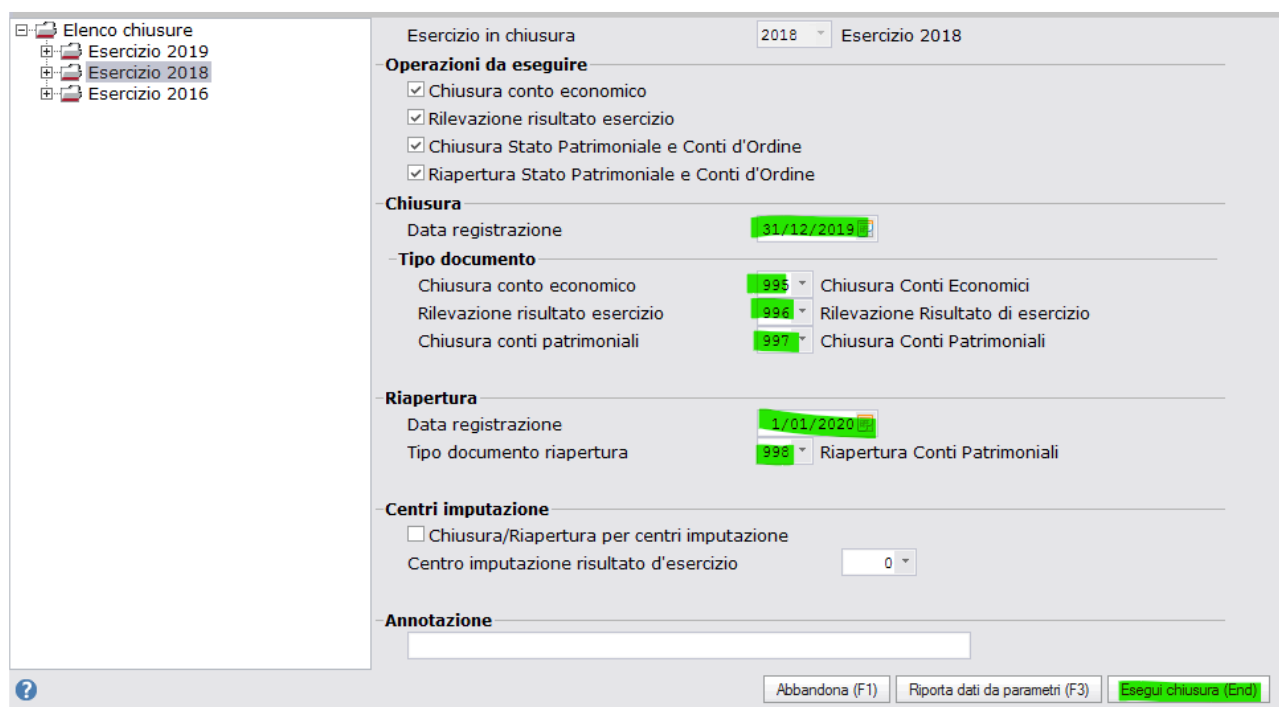
Posizionarsi sulla Contabilità generale e iva-operazioni di fine esercizio-chiusure contabili:



Posizionarsi sull'anno che intendiamo chiudere e cliccare su "Nuovo" (F4):



Dopo, inserire i dati che verranno proposti aprendo il menù a tendina o inserirli scrivendoli manualmente e cliccare su “Esegui chiusura”:



Elenco chiusure

- Esercizio 2019
- Esercizio 2018**
- Esercizio 2016

Esercizio in chiusura: 2018 Esercizio 2018

Operazioni da eseguire

- Chiusura conto economico
- Rilevazione risultato esercizio
- Chiusura Stato Patrimoniale e Conti d'Ordine
- Riapertura Stato Patrimoniale e Conti d'Ordine

Chiusura

Data registrazione: 31/12/2019

Tipo documento

Chiusura conto economico	995	Chiusura Conti Economici
Rilevazione risultato esercizio	996	Rilevazione Risultato di esercizio
Chiusura conti patrimoniali	997	Chiusura Conti Patrimoniali

Riapertura

Data registrazione: 1/01/2020

Tipo documento riapertura: 998 Riapertura Conti Patrimoniali

Centri imputazione

Chiusura/Riapertura per centri imputazione

Centro imputazione risultato d'esercizio: 0

Annotazione

Abbandona (F1) Riporta dati da parametri (F3) **Esegui chiusura (End)**

A questo punto il gestionale in automatico chiuderà l'esercizio al 31/12 e lo riaprirà al 01/01 (date che sono state inserite dall'utente) facendo le scritture in automatico della prima nota.